

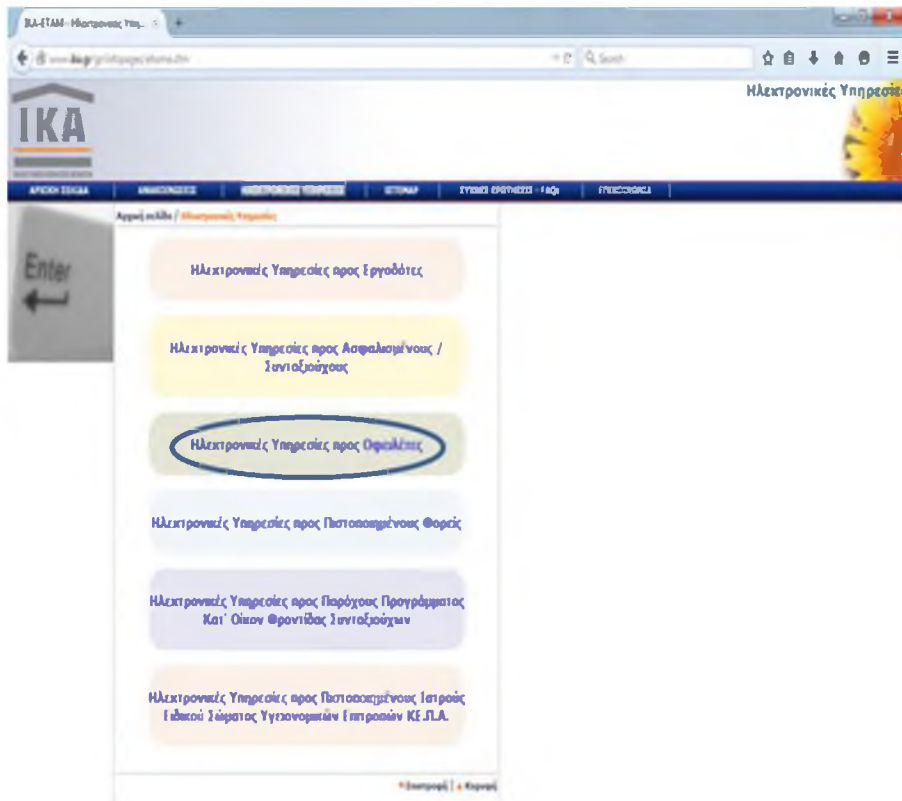
1. Από την αρχική σελίδα του web site του ΙΚΑ <http://www.ika.gr> επιλέγετε την ελληνική σημαία για να εισέλθετε στην κεντρική σελίδα του ΙΚΑ.  
(Προτεινόμενοι φυλλομετρητές: *Mozilla Firefox, Internet Explorer*)



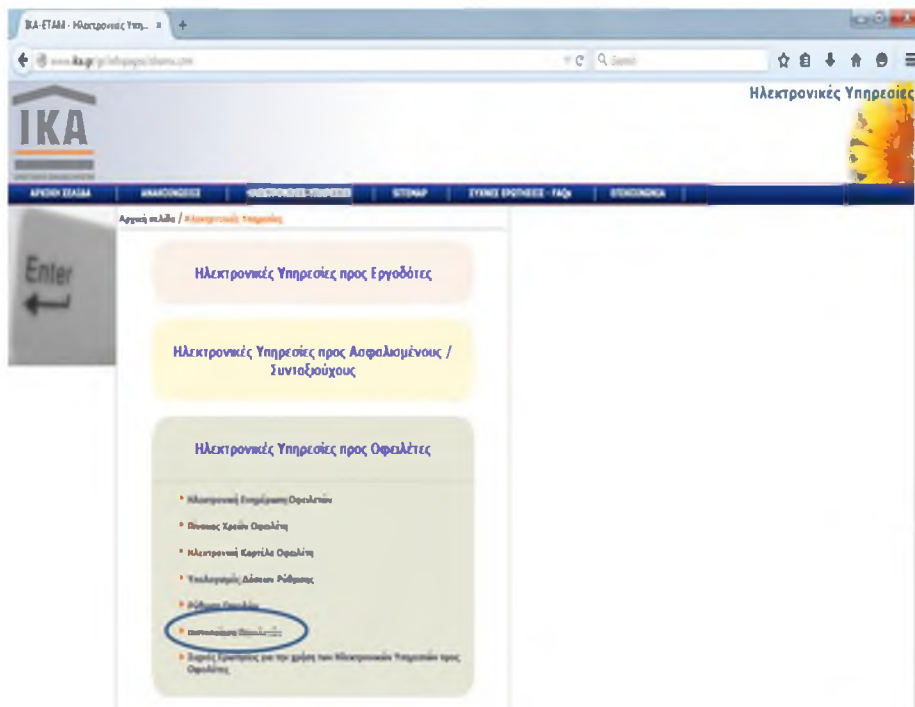
2. Στην κεντρική σελίδα του ΙΚΑ επιλέγετε «ΗΛΕΚΤΡΟΝΙΚΕΣ ΗΠΗΡΕΣΙΕΣ»:



3. Στο μενού που σας εμφανίζεται, επιλέγετε «Ηλεκτρονικές Υπηρεσίες προς Οφειλτές»:



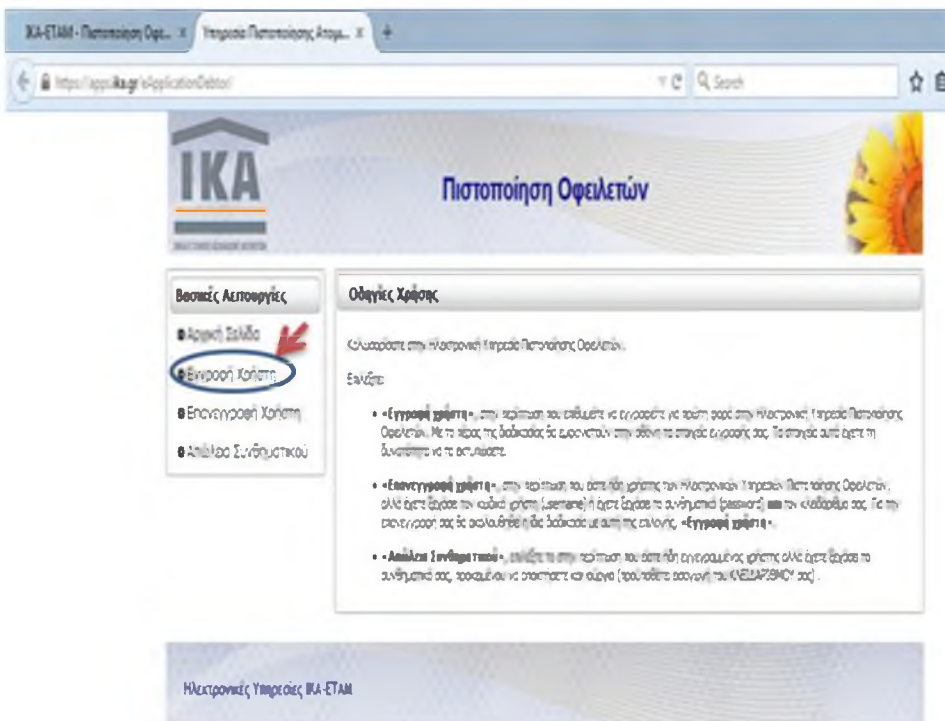
4. Από τις υπηρεσίες που θα εμφανιστούν στην οθόνη σας, επιλέγετε την υπηρεσία «Πιστοποίηση Οφειλετών»



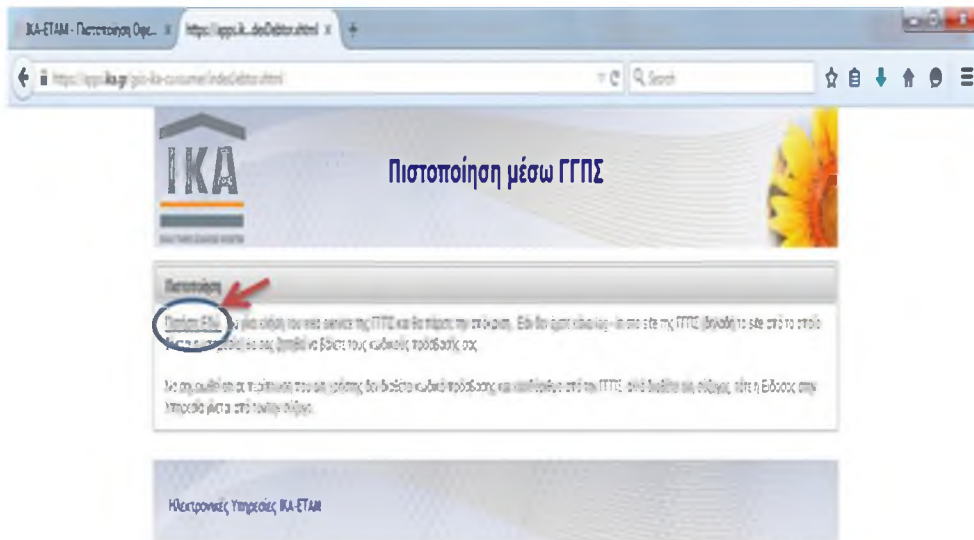
5. Στη σελίδα που θα μεταβείτε βρίσκονται χρήσιμες πληροφορίες για την υπηρεσία της πιστοποίησης και στο κάτω μέρος το πλήκτρο «**εδώ**» το οποίο και επιλέγετε για να εισαχθείτε στην «Ηλεκτρονική Υπηρεσία Πιστοποίησης Οφειλετών».



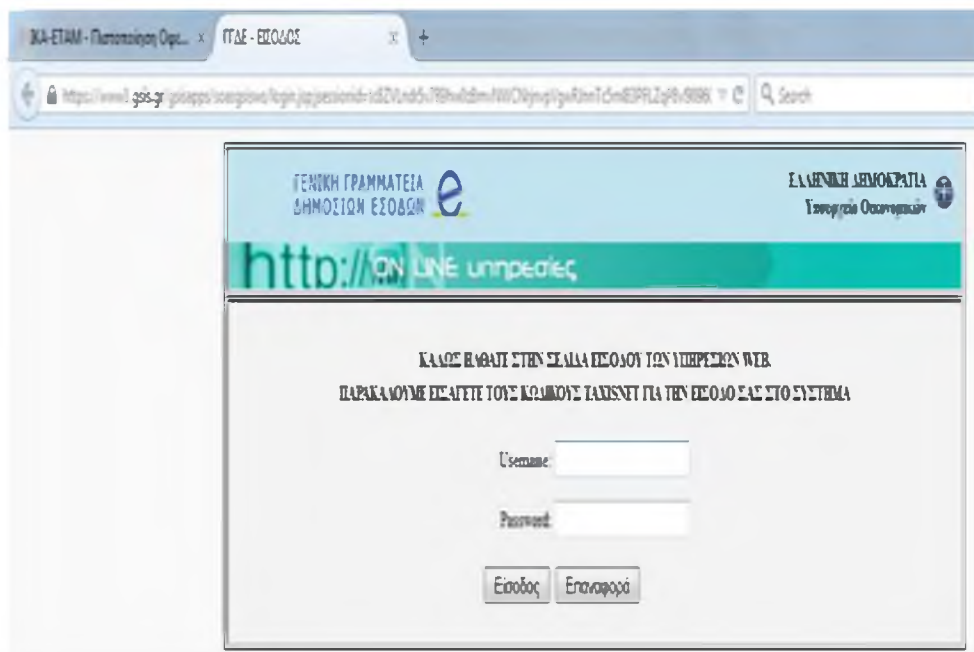
6. Στην οθόνη αναφέρονται οι περιπτώσεις στις οποίες επιλέγετε «Εγγραφή χρήστη», «Επανεγγραφή Χρήστη» και «Απώλεια Συνθηματικού». Για την αρχική πιστοποίηση οφειλέτη επιλέγετε «Εγγραφή Χρήστη».



7. Στην οθόνη «Πιστοποίηση μέσω ΓΠΣ» επιλέγετε «Πατήστε Εδώ» ώστε να γίνει κλήση προς τις on line ηλεκτρονικές υπηρεσίες της Γενικής Γραμματείας Δημοσίων Εσόδων προκειμένου για την απαραίτητη ταυτοποίηση των στοιχείων σας.



8. Σε αυτό το σημείο συμπληρώνετε τον κωδικό χρήστη (Username) και το συνθηματικό (Password) που διαθέτετε για την πρόσβασή σας στις ηλεκτρονικές υπηρεσίες της Γενικής Γραμματείας Δημοσίων Εσόδων του Υπουργείου Οικονομικών.



9. Η επιτυχής συμπλήρωση των προαναφερόμενων κωδικών σας εμφανίζει μήνυμα επιτυχούς πρόσβασης «ΓΓΔΕ-ΚΑΛΩΣ ΗΛΘΑΤΕ ΣΤΙΣ ΥΠΗΡΕΣΙΕΣ WEB». Παράλληλα, στην ίδια οθόνη καλείστε να εξουσιοδοτήσετε τον εξυπηρετητή του ΙΚΑ να προσπελάσει τα στοιχεία σας (ΑΦΜ) που τηρούνται στη Γ.Γ.Δ.Ε. Επιλέξτε «Εξουσιοδότηση».



IKΑ-ΕΤΑΜ - Πιστοποίηση Οφειλετών

Βασικές Αιτιολογίες

- Λογική Σελίδα
- Εγκυρότητα Χρήστη
- Επιπρόσθετη Χρήση
- Απόδοση Συνθηματικού

1 παγίωση Λογαριασμού

Καδικός Χρήστη\*

Συνθηματικό\*

Επιβεβαιώση Συνθηματικού\*

2 παγίωση Οφειλέτη

Φορέας\*

Επωνυμία / Ονομασία\*

Α.Φ.Μ.\*

Α.Μ. στο Φορέα\*

3 παγίωση Εμπροσθέντος

Όνομα\*

Τηλέφωνο\*

Ημέρα\*

Όνομα\*

Πληκτρολογήστε τον κωδικό όπισθεν επιβεβαίωσης:

Οδηγίες Χρήσης

Στην ερώτηση συμπληρώνεται τον κωδικό (λογισμικό) και το συνθηματικό (password) που επιβεβαιώνει το όνομα της εταιρείας που συμπληρώσατε μαζί με τον κωδικό συμπληρωματικό στοιχείο.

Συμπληρώστε υποχρεωτικά το κάθε εις στοιχεία(\*)

- Καδικός Χρήστη (username): Πρέπει να αποτελείται από 8-12 Αλφαριθμητικά γράμματα ή νούμερα.
- Συνθηματικό (password): Πρέπει να αποτελείται από 8-15 γράμματα και να περιέχει και νούμερα. Δεν μεγαλύτερο συνδυασμό αλφαριθμητικά και ειδικών χαρακτήρων (παιδιά ή συνθηματικά, τους εγκλωβίζει και ασφαλιστικό θα είναι).
- Επιβεβαίωση 2 ο Φορέατος: Συμπληρώστε τον ίδιο αριθμό και στο επόμενο Συνθηματικό.
- Το κωδικό Αρ. ταχυδρομείου, Αρ. κινητού ή τηλεφώνου και Fax δίνονται 10-ψήφιας αριθμούς (χωρίς κηλίδα ή 00000).
- Στο κωδικό του Ταχυδρομείου και κινητού ή τηλεφώνου τους προστίθεται και διαχωρίζεται στην ομάδα. Αν να κωδικό μόνο δεν είναι καταλληλός το προστίθεται προσθητικό επιβεβαίωσης κωδικός κωδικό.

Επιλέγοντας **Αποθήκευση**, ο κωδικός που συμπληρώσατε στο πεδίο θα ελεγχθούν ως προς την εγκυρότητα τους. Σε περίπτωση ληθαστικής πληκτρολόγησης, θα εμφανιστεί το κατάλληλο μήνυμα λάθους που υποδεικνύει το μεγαλύτερο λάθος. Σε περίπτωση επιτυχημένης πληκτρολόγησης, η σελίδα επανέρχεται στο θετικό αποτέλεσμα.

Το **Μήνυμα Σφάλματος** «Ο Αριθμός Μητρώου Φορέα δεν υπάρχει στο Μητρώο Οφειλετών ΚΕΑΟ» σημαίνει πως οι οφειλές δεν έχουν μεταφερθεί από τον ασφαλιστικό φορέα του οφειλέτη στο ΚΕΑΟ. Σε αυτήν την περίπτωση ο οφειλέτης απευθύνεται στον ασφαλιστικό του φορέα.

Για **βοήθεια** σε πιθανό πρόβλημα που αντιμετωπίσετε στη διαδικασία Πιστοποίησης Οφειλέτη **παρακαλείστε** να αποστείλετε πλήρη περιγραφή του προβλήματος στην ειδική φόρμα επικοινωνίας που μπορείτε να βρείτε επιλέγοντας «Επικοινωνία» στην αρχική σελίδα του ΙΚΑ-ΕΤΑΜ.



**Δελτία Τύπου**

- Εξοπλισμός ασφαλισμένων κ. ΟΠΑΔ - ΤΥΔΚΥ από όλα τα Υποκαταστήματα και Γραφεία Κοινωνικής Ασφάλισης του ΙΚΑ-ΕΤΑΜ για την έκδοση Επικυρωτικής Κάρτας Ασφάλισης (ΣΚΑΑ)
- Σημεία με την παρότιση κτήσης της σύμβασης των ασφαλισμένων ασφαλιών προς τα Ασφαλιστικά Ταμεία
- Πληρωμή Συντάξων μηνός Μαΐου
- Σημεία με την παρότιση κτήσης ασφαλιών από τα Κέντρα Πρωτοβάθμιας Διάγνωσης (ΚΕ.Π.Α.)

**Εγκύκλιες & Γενικά Έγγραφα**

- Υπόθεση εργασιών κτήσης ασφαλιών ασθένειας (Γ.Κ.Α.Α.) από όλα τα Περιφερειακά - Τοπικά Υποκαταστήματα και Γραφεία Κοινωνικής Ασφάλισης του ΙΚΑ-ΕΤΑΜ προς εξυπηρέτηση των ασφαλισμένων των Ταμείων Ασθενών και Ασθενών και Κοινωνικών Υπαλλήλων του κ.ΟΠΑΔ
- Προσδιορισμός Α.Ε.Π. 2015
- Ασθένεια εργαζομένων του Ε.Σ.Α.Α. προς εντάξηση στις (απόλυτες ασφαλίσεις)
- Καταστάσεις Συντάξων του αρ. 19 του ν. 4324/2015 που αφορούν στην παρότιση της προϋπόθεσης υπαγωγής στα ασφαλιστικά σύμφωνα του αρ. 20 του ν.4324/2015
- Προσαρμογή των Συντάξων του αρθ. 02 αρθ. 2 του ν. 4313/2014, περί μη αναγνωρισμένων αλληλεγγυητικών δόσεων σύμφωνα με τη διαταγή του αρθ. 60 του ν. 3996/2011, που αφορούν στις ζημιές αλληλεγγυητικού με τις Πρωτοβάθμιας αρθ. 3 του ν. 2366/1993 από το προσωπικό της πρώτης Επιχείρησης Ασφαλών Συγκολλητών
- Επίλυση της ασφάλισης στην Ταμεία Πρώτης Εννοδοχουμένων

Τελευταία νέα

**Ενημερώσεις**

- Γενικές Πληροφορίες
- Θέματα Συντάξων
- Θέματα Διακριτικής Κοινωνικής Ασφάλισης
- Αιθήμονες Προσφετιών και Χαμηλών Υπαρσιών / Διαγωνισμοί
- Αιθήμονες Τεχνικές και Στήριξης
- Ασφαλιστικές Αιθήμονες Ασφάλισης και Εσοδών
- Ασφαλιστικές Αιθήμονες Ασφάλισης Παροχών ΟΠΑΔ
- Ασφαλιστικές Οδηγίες Εργοδότη
- Οδηγίες Ασφαλισμού νοσ
- Άντληση Εντύπων / Εργαλεία
- Ασφαλιστικές Αιθήμονες Αναλογιστικών Μελετών και Στοιχιστικές
- Διακρίσεις με ομ ΚΕΠ Διακριτικών Διαδικασιών ΙΚΑ-ΕΤΑΜ
- Προστασία Προσωπικών Δεδομένων
- Αριθμός Μητρώου Κοινωνικής Ασφάλισης (Α.Μ.Κ.Α.)



**ΗΛΕΚΤΡΟΝΙΚΕΣ ΥΠΗΡΕΣΙΕΣ**  
 προς τους ασφαλισμένους και τους συνεργαζόμενους με το ΙΚΑ-ΕΤΑΜ φορείς



Εργα Εντάχτη σας



**Διαύγεια**  
 διαφάνεια στο κράτος

